

Programa de Investigación y Difusión

Informe Visual 2011

La inmigración en Alicante de la A... a la Z

v.3.0 julio de 2011

Elaborado por:



Secretariado Diocesano
de Migración de
Orihuela-Alicante
ASTI-ALICANTE

c/ Doctor Isidoro de Sevilla previo al 1
03009 Alicante

secretariado.migracion@asti-alicante.org
www.asti-alicante.org

Cofinanciado por:



UNIÓN EUROPEA

FONDO EUROPEO
PARA LA
INTEGRACIÓN

Con la colaboración de:



Vicedecanato de Prácticas
Externas. Facultad CCEE y EE,
Universidad de Alicante.

*Este informe está dedicado
a todas las personas que mantienen viva
la inquietud por el conocimiento de nuestra sociedad alicantina
que es tan cambiante como diversa y muy en particular está dirigido
al conjunto de profesores y docentes que trabaja en la
formación de los hombres y mujeres del mañana.*

Este trabajo se ha publicado en nuestra página web en tres formatos distintos:

- versión imprimible (Archivo PDF)
- versión diapositivas (Archivo PWP)
- versión imágenes independientes (carpeta comprimida con archivos JPG)

El objetivo de esta diversidad de formatos es facilitar su utilización en actividades tales como clases, charlas, conferencias, debates, formación, elaboración de estudios u otros trabajos que tengan como fin divulgar datos veraces, dar a conocer la situación del fenómeno migratorio en la provincia y promover los procesos de integración.

Para recibir comunicación inmediata por e-mail de la publicación de nuevos informes de nuestro Programa de Investigación y Difusión basta solicitarlo a través de la dirección secretariado.migracion@asti-alicante.org

Se autoriza la reproducción total o parcial y la difusión por cualquier medio de todo este material siempre y cuando se cite la fuente, se respete la finalidad del mismo y se remita a la página web www.asti-alicante.org como referencia del documento íntegro.

Colaboradores de esta edición

Silvia Payá, Socióloga.

Colaboradora con Asti-Alicante dentro del programa de Prácticas en Empresa de la Facultad de Económicas y Ciencias Empresariales de la Universidad de Alicante.

Dirección del proyecto

M^a Victoria Barceló, Socióloga.

Responsable de los programas "Sensibilización" e "Investigación y Difusión".

Pablo Domínguez, Antropólogo Social y Cultural.

Integrante de los programas "Sensibilización" e "Investigación y Difusión".

Índice:

Presentación	1
A Alicante / Alicantinos: asentamiento de la población española y extranjera en Alicante	2
B Británicos: datos sobre Reino Unido y la presencia británica en Alicante	2
C Ciudadanos españoles en el exterior.	2
D Desarrollo demográfico: evolución de la población española y extranjera en Alicante	3
E Extranjeros: presencia por nacionalidades en la provincia de Alicante	3
F Franjas de edad: distribución de la población española y extranjera según edades	3
G Germanos: datos sobre Alemania y la presencia alemana en Alicante	4
H Historia: desarrollo histórico de la emigración española	4
I Integración: modelos posibles de integración cultural	4
J Jóvenes: alumnos nacionales y extranjeros según etapas formativas	5
K Kilómetros: distancias kilométricas desde Alicante a las principales capitales	5
L Latinoamericanos: evolución del descenso de los latinoamericanos en la provincia de Alicante	5
LI Llegada: medios de transporte utilizados por los inmigrantes de la Comunidad Valenciana	6
M Marroquíes: datos sobre Marruecos y la presencia marroquí en Alicante	6
N Natalidad: nacimientos de hijos de madres extranjeras en la provincia de Alicante	6
Ñ Añoranza: expresiones literarias del sentimiento de nostalgia ligado a la migración	7
O ONG´s: evolución del movimiento asociativo en Alicante vinculado a las migraciones	7
P Población: cifra y porcentaje de extranjeros en España, Comunidad Valenciana y Alicante	7
Q Querer: motivos para venir a España de los extranjeros de la Comunidad Valenciana	8
R Rumanos: datos sobre Rumanía y la presencia rumana en Alicante	8
S Situación documental: aproximación a la situación documental de los extranjeros de Alicante	8
T Trabajo: españoles y extranjeros afiliados en alta en la Seguridad Social en Alicante	9
U Unión Europea: desarrollo de la Unión Europea y su presencia en Alicante	9
V Voto: presencia de los extranjeros de Alicante en el censo electoral	9
W Webs de interés: páginas web con información sobre la inmigración en la provincia	10
X Xenofobia: actitudes hacia la inmigración de alumnos de secundaria de Alicante	10
Y Yom kipur, yihad, yin-yang, yogui...: entidades religiosas presentes en Alicante	10
Z Zutano: reflexiones en torno a la integración y la plena ciudadanía	11

Presentación

Presentamos el “Informe Visual 2011. La inmigración en Alicante de la A... a la Z”. Este es el cuarto año que publicamos este trabajo que se orienta de nuevo a dar una visión de conjunto, veraz y didáctica de la inmigración en la provincia.

Cada año procuramos innovar en el enfoque. En 2007 se trataba de responder a la inmigración en 10 preguntas en poco más de 10 minutos. En 2008 se enfocó desde la perspectiva de la integración. En 2009 surgió la idea de estructurarlo como un diccionario donde cada diapositiva se corresponde con una letra del alfabeto... Consideramos positivo continuar con esta metodología.

A raíz del material de 2009 y fruto de la colaboración con un pequeño equipo de profesores de secundaria surgieron **los materiales didácticos “Aquí convivimos todos”**. Estos materiales están orientados para desarrollar dentro de la acción tutorial de los cursos de la ESO de la provincia de Alicante una actuación específica sobre la acogida de la diversidad, la integración mutua y la educación intercultural. Los materiales “Aquí convivimos todos” fueron galardonados por la Generalitat Valenciana en la edición 2009 de los Premios a Materiales Didácticos para la atención educativa del alumnado inmigrante.¹

Valorando la buena acogida que los equipos directivos de los centros y el conjunto del profesorado han dado a nuestro informe “La inmigración en Alicante de la A... a la Z”, hemos creído pertinente repetir en 2010 y 2011 el mismo formato de informe visual que en 2009 actualizando los datos e introduciendo nuevos conceptos que acompañan los cambios sociales que se van produciendo.

Nos consta que nuestros materiales también son ampliamente consultados y utilizados fuera del ámbito educativo para dar a conocer la realidad de la inmigración en nuestra provincia. Esta amplia aceptación nos motiva y anima a seguir trabajando.

Enrique Abad Domenech

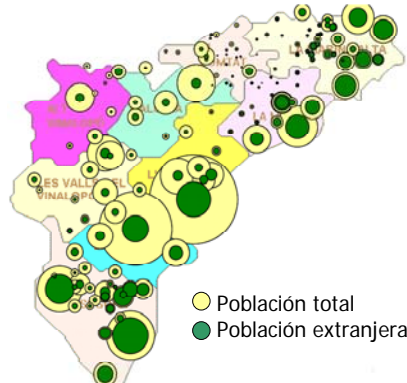
Asti-Alicante/ Secretariado Diocesano de Migración

¹ Resolución de 3 de noviembre de 2009, de la Dirección General de Evaluación, Innovación y Calidad Educativa y de la Formación Profesional, por la que se resuelve la convocatoria de los Premios 2009 de la Comunitat Valenciana a materiales didácticos, modalidad B, dirigidos a la atención educativa del alumnado inmigrante.

A

Alicante/alicantin@s

Mapa de la provincia y distribución de la población



Fuente: Elaboración propia a partir de datos del INE 1/1/2010

Informe visual 2011
La inmigración en Alicante de la A... a la Z



El mapa refleja la distribución de la población total y extranjera en el territorio de la provincia.

En términos absolutos, los municipios con mayor presencia extranjera son: Torrevieja, Alicante, Orihuela, Elche y Benidorm. En términos porcentuales hay diecinueve municipios donde más de la mitad de la población es extranjera, son: Alcalalí, Alfaz del Pí, Algorfa, Benidoleig, Benijófar, Benitachell, Calpe, Daya Vieja, Hondón de los Frailes, Jávea, Llíber, Muria, Orba, Rojales, San Fulgencio (con un 77,6% es el municipio con mayor porcentaje de población extranjera), San Miguel de Salinas, Teulada, Torrevieja y Els Poblets.

B

británic@s



País: Reino Unido
Capital: Londres
Población: 60.587.300 habitantes
Superficie: 244.820 Km²
Sistema político: Monarquía Constitucional



Presencia británica en Alicante
Total británic@s: 130.302
Distribución por sexos: Hombres 50% Mujeres 50%
Principales municipios: San Fulgencio, Rojales, Teulada, Calpe, Orihuela, Jávea, Torrevieja, Benidorm, Alfaz del Pí ...
Alumn@s británic@s curso 10/11: 4.116

Fuente: Elaboración propia a partir de datos de INE 1/1/2010 y Conselleria de Educación

Informe visual 2011
La inmigración en Alicante de la A... a la Z



Los británicos se mantienen como la nacionalidad extranjera con mayor presencia en la provincia de Alicante, siendo casi el 28% del total de extranjeros y son los que más se han incrementado en números absolutos ya que, respecto a 2009, han aumentado en 2741 personas.

Están concentrados en poblaciones mayoritariamente costeras.

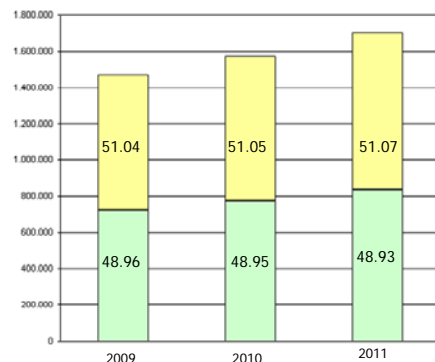
Es la tercera nacionalidad más numerosa del alumnado extranjero, con la salvedad de que carecemos de información respecto a centros privados británicos, lo que rompe el mito de considerarla una población compuesta exclusivamente por jubilados. Se han detectado dificultades en sus procesos de integración.

C

Ciudadanos españoles en exterior

Evolución de los españoles en el exterior

● Mujeres
● Hombres



Fuente: Elaboración propia a partir de datos del INE a 1/01 de cada año

Informe visual 2011
La inmigración en Alicante de la A... a la Z



La población española residente en el extranjero ha llegado a la cifra de 1.702.778 a 1 de enero de 2011, lo que significa un incremento del 15,7% con respecto a los datos a 1 de enero de 2009: 1.471.691.

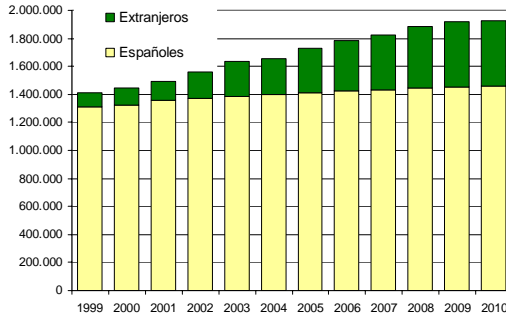
La novedad respecto a otros momentos históricos es que el 51,07% son mujeres.

Por continentes América se sitúa en un relevante primer lugar con un 61,6%, siendo Argentina el país en el que residen más españoles, seguido de Venezuela. Europa ocupa el segundo lugar con un 35,4% encabezando Francia y Alemania los primeros lugares.

D

desarrollo demográfico

Evolución de la población en la provincia de Alicante



Fuente: Elaboración propia a partir de datos del INE a 1 de enero de cada año

El crecimiento y la renovación demográfica de la provincia de Alicante en los últimos trece años se han debido, en buena medida, a la creciente presencia extranjera.

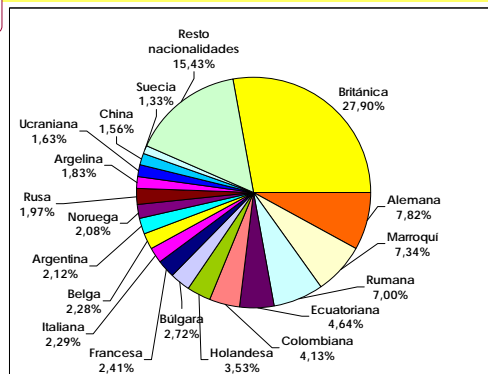
Esta realidad tiene su punto de inflexión en las cifras del avance del padrón a 1/01/2011 que indican una disminución de la población extranjera en la provincia de un 0,4%, que, a pesar de ser poco significativa, rompe con la tendencia al alza que de forma ininterrumpida se ha venido produciendo desde que la población extranjera tiene una presencia significativa en la provincia.

Esta disminución también se constata a nivel de España y de la Comunidad Valenciana.

E

extranjeros

Extranjeros de Alicante según nacionalidad



Fuente: Elaboración propia a partir de datos de INE 1/1/2010

En la provincia de Alicante están representadas más de 115 nacionalidades distintas.

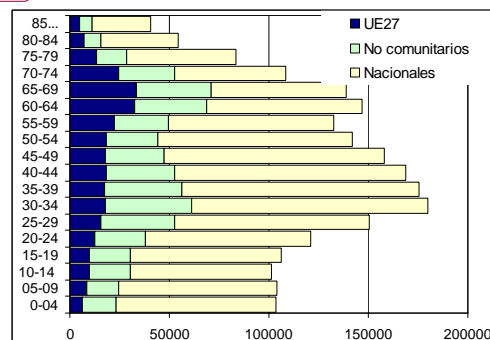
La presencia mayoritaria corresponde a los extranjeros de la Unión Europea, en particular Reino Unido, Alemania, Rumanía y, en menor medida, Holanda, Bulgaria, Francia, Italia y Bélgica.

La presencia no comunitaria está muy distribuida. Las nacionalidades más relevantes son, por zonas geográficas, Latinoamérica (Ecuador, Colombia y Argentina) aunque viene perdiendo presencia; Magreb (Marruecos y, muy por detrás, Argelia); Europa no comunitaria (Rusia y Ucrania...) y Asia (China).

F

franjas de edad

Franjas de edad de la población de la provincia de Alicante



Fuente: Elaboración propia a partir de datos de INE 1/1/2010

La primera constatación es que las franjas de edades están atravesadas por todos los orígenes: españoles, comunitarios y no comunitarios, pudiéndose destacar dos aspectos diferenciados relacionados con la población extranjera.

Las edades en torno a la jubilación tienen una mayoritaria representación de la inmigración del norte y centro europeo.

En las franjas de edades entre los 25 y 40 años, propia de una inmigración de carácter laboral encontramos no comunitarios (ecuatorianos, marroquíes, colombianos, rusos...), pero también, y en buena medida, comunitarios (ingleses, rumanos, búlgaros, alemanes, italianos...).

G

german@s (alemanes/as)



País: Alemania
Capital: Berlín
Población: 82.604.000 habitantes
Superficie: 357.104 Km²
Sistema político: República Parlamentaria



Presencia alemana en Alicante
Total alemanes/as: 36.543
Distribución por sexos: Hombres 50% Mujeres 50%
Principales municipios: Calpe, Torrevieja, Orihuela, Denia, Javea, Teulada
Alumn@s alemanes/as curso 10/11: 866

Fuente: Elaboración propia a partir de datos de INE 1/1/2010 y Conselleria de Educación

Informe visual 2011
La inmigración en Alicante de la A... a la Z



La alemana es la segunda nacionalidad extranjera con mayor presencia en la provincia de Alicante y representa casi un 8% del total de extranjeros.

Está concentrada, al igual que la población británica, en municipios mayoritariamente costeros.

Si bien casi el 50% son personas de 65 años y más, lo que origina que el imaginario colectivo los perciba exclusivamente como jubilados, la realidad es mucho más diversa ya que hay que tener en cuenta la presencia de 1.500 niños y jóvenes entre 0 y 14 años (los datos del 2009 revelan 61 nacimientos de mamás alemanas en la provincia), 6.400 personas de 15 a 44 años y 11.046 entre 45 y 64 años.

H

historia

•**1830-1914 "Emigración golondrina":** Miles de alicantin@s emigran temporalmente a Francia a la vendimia.

•**1839-1939 "Colonización del Norte de África":** 300.000 personas procedentes de Alicante, Murcia y Almería se instalan en Argelia desempeñando actividades agrícolas.

•**1857-1935 "Emigración Transoceánica":** Debido a un exceso de mano de obra en Europa, cerca de 2.500.000 español@s se ven obligados a abandonar su país para buscar nuevos horizontes en América Latina.

•**1959-1975 "Reconstrucción de Europa Occidental":** Más del 70% de l@s emigrantes se ubicaron en Alemania, Suiza y Francia. Cerca de 1.500.000 de personas.

•**Hasta el año 2003** había más emigrantes españoles que inmigrantes en España.



Fuente: Elaboración propia a partir de datos de Wikipedia y otras páginas

Informe visual 2011
La inmigración en Alicante de la A... a la Z



Es saludable hacer memoria para recordar que migraciones han existido siempre y, hasta no hace mucho España, en términos absolutos, ha sido un país emisor de inmigrantes.

La actual crisis económica española está impulsando un nuevo movimiento migratorio del que forma parte un importante sector de jóvenes afectado por una tasa de desempleo de más del 40%, con formación superior y que aspira a un trabajo digno fuera de fronteras.

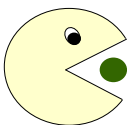
I

integración

Tres modelos distintos en materia de integración:

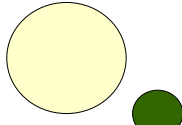
Asimilación

La cultura dominante se impone a todas las minorías.




Multiculturalidad

Cada identidad tiene su espacio propio y yuxtapuesto al de otros grupos



Interculturalidad

Creimiento cultural mutuo desde el respeto en la diversidad y el compromiso en la convivencia



Fuente: Elaboración propia

Informe visual 2011
La inmigración en Alicante de la A... a la Z



Habitualmente se plantean tres modelos teóricos distintos en materia de integración. Ahora es oportuno preguntarse:

¿Qué modelo se defiende en las propuestas y discursos? ¿Qué modelo se practica de hecho con los extranjeros comunitarios? ¿Qué modelo en la práctica prefiere la sociedad de acogida? ¿Qué modelo defienden los colectivos extranjeros no comunitarios?

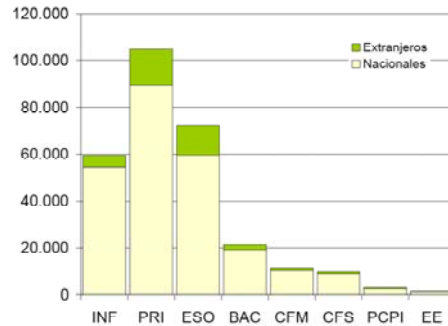
Si respondemos con honestidad a estas preguntas quizás lleguemos a la conclusión de que todavía nos queda mucho por hacer en materia de integración...

J

jóvenes

Distribución del alumnado nacional y extranjero según niveles educativos curso 2010/2011

- INF. Infantil
- PRI. Primaria
- ESO. Enseñanza Secundaria Obligatoria
- BAC. Bachillerato
- CFM. Ciclo grado medio
- CFS. Ciclo grado superior
- PCPI. Programa Cualificación Profesional Inicial
- EE. Educación especial



Fuente: Elaboración propia a partir de datos de Conselleria de Educación

El alumnado total matriculado en el curso 2010-2011 aumentó respecto al curso 2008-2010, pasando de 279.926 a 289.473 alumnos. Por el contrario, el alumnado extranjero descendió en esos mismos cursos de 40.946 a 37.195, en términos porcentuales ha pasado de un 14,6% a un 12,8% en el último curso.

La reducción en 3.750 alumnos extranjeros puede ser, en parte, reflejo de los procesos de retorno que se observan, muy en particular, por parte de la población latinoamericana.

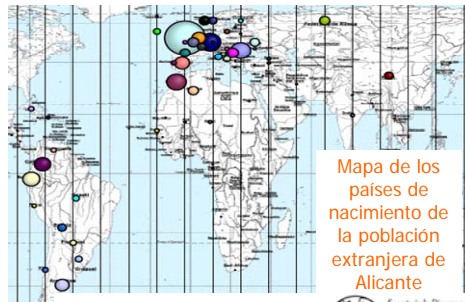
Esta realidad también se expresa en el pronunciado descenso en muchos de los centros de la provincia, de las matriculaciones tardías.

K

kilómetros

Distancias desde Alicante a la capital del país (aproximadas, en línea recta)

- Alemania: 1.900 Km
- Argentina: 300 Km
- Argentina: 10.100 Km
- Bulgaria: 2100 Km
- China: 9.400 Km
- Colombia: 8.300 Km
- Ecuador: 9.000 Km
- Francia: 1200 Km
- Guinea Ec.: 4.200 Km
- Italia: 1200 Km
- Marruecos: 700 Km
- Reino Unido: 1.500 Km
- Rumania: 2.300 Km
- Rusia: 3.400 Km
- Ucrania: 2.800 Km



Mapa de los países de nacimiento de la población extranjera de Alicante

Fuente: Elaboración propia a partir de datos de INE 1/1/2010 y www.ultemporo.es (distancias)

Hay muchas maneras de medir las distancias: en línea recta, por carretera, en millas, kilómetros...

Hay distancias físicas pero también distancias psicológicas. Según se mida con una u otra, a lo mejor conviene preguntarse:

¿De dónde estamos más cerca?, ¿de Argentina o de China?, ¿de Marruecos o Colombia?, ¿de Rumania o de Reino Unido?

En Alicante tenemos la oportunidad de estar realmente próximos gente de todos los continentes por ello quizás el tema ya no es las distancias que nos separan sino el futuro que nos une.

L

latinoamericanos

AÑO	Hombres	Mujeres	Total
2008	40.825	42.974	83.799
2009	39.435	42.853	82.288
2010	36.167	40.172	76.339
2011	32.327	36.756	69.083
Dif. 2008-2011	- 8.498	- 6.218	- 14.716
%	- 20,82%	- 14,47%	- 17,56%

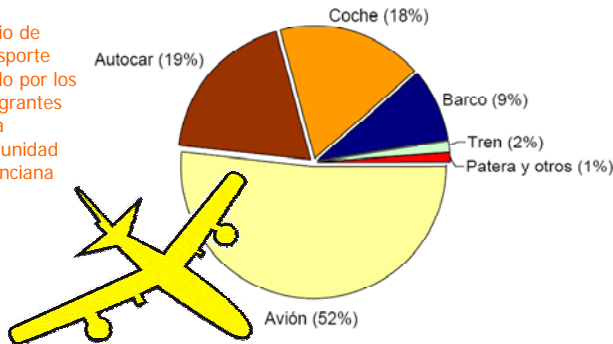
Fuente: Elaboración propia a partir de datos del INE a 1 de enero de cada año. (Año 2011, datos provisionales).

Una de las expresiones de la crisis y la falta de trabajo es el retorno de muchos inmigrantes a sus países de origen. Esta "operación retorno" la protagonizan mayoritariamente los latinoamericanos. Desde 2008, año del inicio de la crisis, se ha reducido en casi 15.000 personas la cifra de latinoamericanos en la provincia, casi un 18%, siendo muy significativa la diferencia por sexos ya que el retorno masculino es casi de 8.500 frente a algo más de 6.200 mujeres. Estas cifras reflejan que los hombres han perdido su trabajo en mayor medida que las mujeres lo que supone frustraciones, rupturas y desestructuraciones familiares.

L

Llegada

Medio de transporte usado por los inmigrantes de la Comunidad Valenciana



Fuente: Elaboración propia a partir de datos de INE "Encuesta Inmigrantes". Año 2007

Informe visual 2011
La inmigración en Alicante de la A... a la Z



El principal medio de transporte utilizado por los inmigrantes, incluso cuando la inmigración es irregular, es el avión.

Tras este medio el siguiente es la carretera, bien en autocar, bien en coche.

La inmigración por barco apenas llega a un diez por ciento. El tren ha perdido relevancia a diferencia del importantísimo papel que tuvo para los españoles en sus migraciones hacia otros países europeos en los años 50, 60 y parte de los 70.

La inmigración a través de pateras, a pie y por otros medios alternativos es numéricamente muy inferior a todos los anteriores y no suele corresponderse con el espacio que ocupa en los medios de comunicación ni en el imaginario colectivo.

M

marroquíes



País: Marruecos
Capital: Rabat
Población: 29.993.158 habitantes
Superficie: 446.550 Km²
Sistema político: Monarquía Constitucional



Presencia marroquí en Alicante
Total marroquíes: 34.267
Distribución por sexos: Hombres 61% Mujeres 39%
Principales municipios: Elche, Alicante, Torrevieja, Crevillente, Almoradí, Callosa de Segura, Pilar de la Horadada...
Alumn@s marroquíes curso 10/11: 5.650

Fuente: Elaboración propia a partir de datos de INE 1/1/2010 y Conselleria de Educación

Informe visual 2011
La inmigración en Alicante de la A... a la Z



Es la tercera nacionalidad extranjera con mayor presencia en la provincia de Alicante, y la primera de las no comunitarias.

Si bien ha sido una inmigración mayoritariamente masculina, en el último año han llegado 1.064 mujeres frente a 414 hombres, lo que va acortando la distancia entre los sexos.

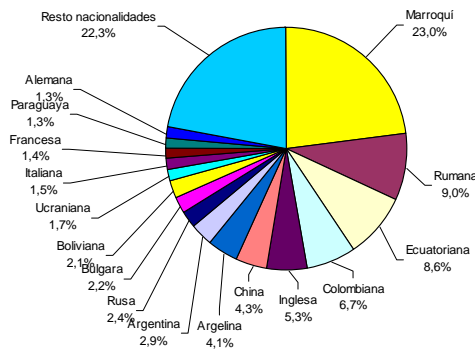
Destaca su presencia en el Bajo Vinalopó (particularmente Elche y Crevillente) y también en la Vega Baja.

En el ámbito escolar es la primera nacionalidad en número de alumnos extranjeros, la mayor parte de ellos en cursos de primaria.

N

natalidad

Nacimientos de hijos de madres extranjeras



Fuente: Elaboración propia a partir de datos de INE 1/1/2009

Informe visual 2011
La inmigración en Alicante de la A... a la Z



Los nacimientos de bebés de madres extranjeras han significado casi un 25% del total: 4.404 sobre 17.720, es decir, cada cuatro nacimientos en la provincia uno ha sido de madre extranjera. Europa con un 33% del total de nacimientos de mamás extranjeras es la zona geográfica con mayor incidencia ocupando Rumania y el Reino Unido los primeros lugares. Por países, son las marroquíes quienes se sitúan en primer lugar con 1.057 nacimientos. Estas cifras reflejan una importante presencia de mujeres extranjeras en edad fértil, que contrarrestan el constante descenso de la tasa de natalidad de las mujeres españolas y sus efectos en el envejecimiento de la población.

Ñ

añoranza

Junto a los canales de Babilonia nos sentamos a llorar con nostalgia de Sión; Salmo 136
Deportación judía en Babilonia s.VI a d.C.

Huyo infelice de la patria mía... mi corazón me quito se desgarró
Duque de Rivas emigrado español s. XIX

*¡Adiós, gloria!
¡Adiós, contento!
¡Dejo casa en que nací y la aldea que conozco por un mundo que no vi!*

Dejo amigos por extraños, y la vega por el mar, dejo, en fin, cuanto bien quiero... ¡Quién pudiera no dejar...!

Rosalía de Castro emigración española s.XIX

Creo que mi ciudad ya no tiene consuelo entre otras cosas porque me ha perdido

Mario Benedetti exiliado uruguayo s.XX

Marcharse es morir un poco...

Inmigrante argelina s. XXI

En las maletas de quien emigra siempre hay espacio para la nostalgia.

Recogemos algunos textos que, a través de los siglos, repiten ese sentimiento de añoranza por todo aquello que queda lejano o perdido.

Fuente: Elaboración propia a partir de las fuentes citadas

Informe visual 2011
La inmigración en Alicante de la A... a la Z



O

ONG's y otras entidades

Época	Campo prioritario	ONG's que se crean o incorporan a la actuación en materia de migraciones
desde finales de los 80	Atención humanitaria y social	<ul style="list-style-type: none"> Entidades no específicas: Cáritas, Cruz Roja... Constitución del Secretariado Diocesano de Migración (1990) que a su vez funda Alicante Acoge (1991)
desde mediados de los 90	también: Orientación jurídica y laboral	<ul style="list-style-type: none"> Fundación de otros "Acoge", otras entidades especializadas y programas específicos. Incorporación de los sindicatos: CC.OO, UGT...
a partir del 2000	también: integración y participación ciudadana	<ul style="list-style-type: none"> Florecimiento de asociaciones de inmigrantes para el apoyo mutuo y la participación. ... <i>y todavía queda mucho por hacer</i>

El mundo de las ONG's y otras entidades ha sido el sector social más dinámico en los procesos de acogida, atención e integración

En 1990 y por iniciativa de la Iglesia Católica, se constituye la primera entidad de la provincia específicamente dedicada a la inmigración.

En todos estos años, gracias al esfuerzo de voluntarios y profesionales el sector se ha ido enriqueciendo, diversificando y aportando nuevas perspectivas de trabajo y participación ciudadana.

Fuente: Elaboración propia a partir de las fuentes citadas

Informe visual 2011
La inmigración en Alicante de la A... a la Z

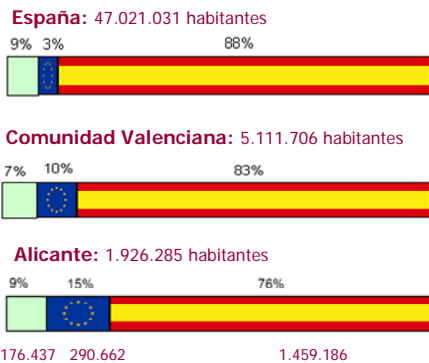


P

población

Población y porcentaje de extranjeros en España, C.Valenciana y Alicante

- No comunitarios
- Comunitarios
- Españoles



En enero de 2010 en España estaban empadronados 5.747.734 extranjeros, lo que supone algo más del 12% del total de la población. En la C.V. el número era de 893.759 extranjeros, 17,48% de los cuales, 501.449, eran de origen comunitario y 392.310 de otros países. La provincia de Alicante es la de mayor porcentaje de población extranjera de toda España con un 24,25 % y la tercera en números absolutos. El avance del Padrón a 1/01/2011 marca un punto de inflexión, ya que por primera vez se produce un descenso en el número de extranjeros a nivel de España, de la C.V. y la provincia de Alicante en un 0,3%, 0,18% y 0,4% respectivamente.

Fuente: Elaboración propia a partir de datos del INE 1/1/2010

Informe visual 2011
La inmigración en Alicante de la A... a la Z



Q

querer

Motivos para venir a España de los extranjeros de la Cdad. Valenciana (multirrespuesta)

Por la calidad de vida	42,1%
En busca de un empleo mejor	34,8%
Por razones familiares (reagrupación)	29,2%
Por el clima	23,9%
Por falta de empleo	20,2%
Por el coste de vida	18,8%
Por otras razones	13,5%
Por su jubilación	10,6%
Por razones formativas o educativas	4,6%
Por cambio de destino laboral	4,3%
Por razones políticas	2,6%
Por estancia temporal en país de tránsito	1,2%
Por razones religiosas	0,4%

Fuente: Elaboración propia a partir de datos de INE "Encuesta Inmigrantes". Año 2007

Informe visual 2011
La inmigración en Alicante de la A... a la Z



La "Encuesta Inmigrantes" del año 2007, elaborada por el Instituto Nacional de Estadística, indaga en las razones por las cuales los extranjeros vienen a España.

No se disponen de datos de la provincia de Alicante, pero sí del conjunto de la Comunidad Valenciana. Entre el total de posibles respuestas tienen un peso importante la genérica de mejorar la calidad de vida, las relacionadas con el empleo (búsqueda de un empleo mejor o falta de empleo en el país de origen, y las razones familiares).

Otro tipo de razones como las religiosas, las políticas o las educativas tienen poco peso en el conjunto.

R

rumana@s



País: Rumanía
Capital: Bucarest
Población: 22.303.522 habitantes
Superficie: 238.391 Km²
Sistema político: República Semipresidencialista



Presencia rumana en Alicante
Total rumana@s: 32.683
Distribución por sexos: Hombres 52% Mujeres 48%
Principales municipios: Elche, Alicante, Benidorm, Torrevieja, Calpe, Alcoy, Villajoyosa...
Alumn@s rumana@s curso 10/11: 2.671

Fuente: Elaboración propia a partir de datos de INE 1/1/2010 y Conselleria de Educación

Informe visual 2011
La inmigración en Alicante de la A... a la Z



La rumana es la cuarta nacionalidad extranjera con mayor presencia en la provincia de Alicante representando un 7% del total de extranjeros.

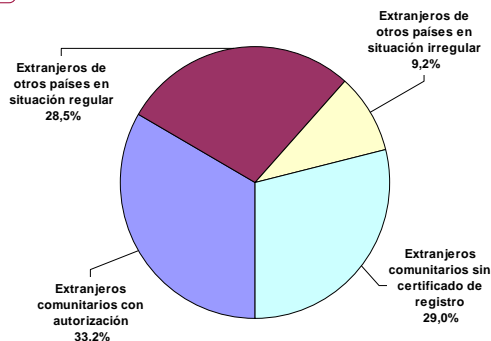
Se han incrementado en un 2,11%, 675 personas, correspondiendo el 76% a 499 mujeres y el 26% a 176 hombres, lo que tiende a equiparar la presencia de los sexos. En la actualidad son todos ciudadanos europeos de pleno derecho lo que ha facilitado su integración, por lo menos desde el punto de vista jurídico.

En cuanto al número de alumnos extranjeros ocupa el quinto lugar, con una presencia más relevante en los cursos de primaria que en los de secundaria.

S

situación documental

Aproximación a la situación documental de los extranjeros en la provincia de Alicante



Fuente: Elaboración propia a partir de datos del MTI, a 31/03/2011.

Informe visual 2011
La inmigración en Alicante de la A... a la Z



El análisis de la situación documental es un tema delicado y difícil a lo que contribuye la falta de datos precisos que facilita las interpretaciones tendenciosas. Podemos distinguir dos situaciones que poco o nada tienen que ver entre sí:

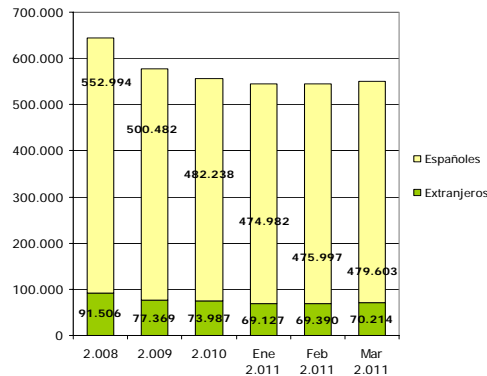
Extranjeros comunitarios que no han expedido su certificado de registro pero que no les priva de ninguno de sus derechos en España.

Extranjeros de otros países sin permiso de residencia y, en consecuencia, con una aminoración de sus derechos, entre ellos, el derecho al trabajo. La actual crisis económica está generando la situación de "irregularidad sobrevenida" como consecuencia de la pérdida del contrato de trabajo, una de las condiciones para la obtención del permiso de residencia.

T

trabajo

Evolución de los afiliados en alta en la seguridad social en Alicante entre 2008 y 2011



Fuente: Elaboración propia a partir de datos de MTIN - 2008 - 2011

Informe visual 2011
La inmigración en Alicante de la A... a la Z

Los extranjeros han reducido su presencia del total de trabajadores en alta en la Seguridad Social en marzo del 2011, representando un 12,8% frente al 14% del total de afiliados en el 2008.

La caída progresiva del empleo desde el inicio de la crisis está afectando por igual a todos los trabajadores, sean españoles o extranjeros, aunque los datos revelan un porcentaje de paro algo superior entre los extranjeros.

Las consecuencias de la pérdida del empleo son negativas para cualquier persona, a los extranjeros esta situación se les agrava por la lejanía de las redes de apoyo familiares y las consecuencias a efectos de renovación de sus permisos.

U

Unión Europea

Extranjeros de la UE y presencia en Alicante



UE: 290.665 (62,23%)
Total: 467.099

Alemania	36.543	Italia	10.687
Austria	1.090	Letonia	435
Bélgica	10.655	Lituania	2.798
Bulgaria	12.687	Luxemburgo	121
Chipre	12	Malta	24
Dinamarca	1.669	Países Bajos	16.499
Eslovenia	58	Polonia	4.379
Estonia	150	Portugal	2.707
Finlandia	1.972	Reino Unido	130.302
Francia	11.258	Rep. Checa	787
Grecia	354	Rep. Eslovaca	848
Hungría	1.278	Rumanía	32.683
Irlanda	4.469	Suecia	6.200

Fuente: Elaboración propia a partir de datos de INE 1/1/2010

Informe visual 2011
La inmigración en Alicante de la A... a la Z

La Unión Europea representa el 62,23% de la población extranjera en la provincia y es la zona geográfica que más ha incrementado su peso específico, un 0,82%, sobre el total de los inmigrantes. En el último año han llegado 6.352 nuevos comunitarios a la provincia de Alicante destacando Italia que, con un 4,37%, ha sido el país que más ha crecido porcentualmente, pasando del 8º al 7º lugar de los países comunitarios. Mantiene la primacía el Reino Unido seguido a distancia por Alemania, Rumanía, Países Bajos, Bulgaria y Francia. Todos los países de la Unión Europea, en distinta medida, han aumentado su presencia en la provincia.

V

voto

Presencia de votantes extranjeros en el censo de elecciones municipales

	Padrón 2010	Censo Electoral 2011
Unión Europea	290.665	73.770-25%
Países con acuerdos	62.922	3.706-5.9%
Resto no comunitarios	113.515	0

Fuente: Elaboración propia a partir de datos del INE 2010 y censo 2011.

Informe visual 2011
La inmigración en Alicante de la A... a la Z

En las elecciones locales los ciudadanos de la Unión Europea tienen derecho a votar y también a ser elegidos.

Por primera vez a los extranjeros no comunitarios de países con los que España tiene acuerdo bilateral, (Bolivia, Cabo Verde, Chile, Colombia, Ecuador, Islandia, Noruega, Nueva Zelanda, Paraguay y Perú) se les ha reconocido el derecho a voto en las municipales. La falta de información y una difusión inadecuada ha incidido en el bajo número de personas inscritas en el censo electoral, condición indispensable para el ejercicio del voto.

Se ha dado un primer paso en el derecho a la participación ciudadana de estas personas, pero queda todavía un largo camino por recorrer.

W

webs de interés

Fuentes de datos sobre la inmigración en Alicante

- Instituto Nacional de Estadística: www.ine.es
- Ministerio de trabajo e inmigración: www.mtin.es
- Ministerio de Educación Política Social y Deporte www.mepsyd.es

Informes, estudios y trabajos de investigación

- Asti-Alicante: www.asti-alicante.org
 - Aproximación estadística a la inmigración en Alicante. Informe 2010
 - La escolarización del alumnado extranjero en la provincia de Alicante
 - Inmigrantes en situación irregular
 - Pateras y fantasmas
- Observatorio permanente de la inmigración. Univ. Alicante www.veu.ua.es
- Observatorio valenciano de las migraciones: www.observatorioinmigracion.gva.es

Guía de instituciones, contactos y recursos en la provincia de Alicante para la acogida de inmigrantes y la mutua integración. [\[descargar\]](#)

Aportamos algunas de las páginas web con información valiosa sobre la inmigración en la provincia, en las que se recogen tanto fuentes primarias como fuentes secundarias.

También se incluye una guía de instituciones, contactos y recursos vinculados al tema migratorio en la provincia de Alicante.

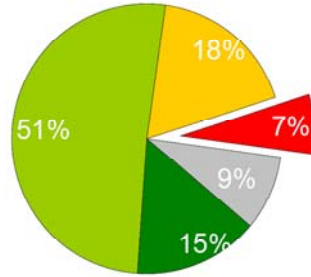
X

xenofobia

Análisis de las actitudes de alumnos de secundaria de la provincia con relación a la inmigración.



Fuente: Elaboración propia a partir de la clasificación de 1.939 mensajes de participantes en el programa de sensibilización de Asti-Alicante para alumnos de secundaria. Año 2010



■ Reflexión actitudes personales
■ Actitudes integradoras
■ Defensa de la españolidad
■ Racismo y Xenofobia
■ No clasificables

El racismo y la xenofobia son ideologías del rechazo y exclusión de toda identidad cultural ajena a la propia.

Afortunadamente es una postura minoritaria, pero no por ello irrelevante tal y como están poniendo de manifiesto diversos estudios e informes, no sólo sobre el colectivo escolar sino sobre el conjunto de la población.

Y

yom kipur, yihad, yogui, yin-yang...

Entidades religiosas presentes en la provincia de Alicante

(Algunos iconos están enlazados a webs de referencia)

- Católicos
- Anglicanos, Evangélicos...
- Ortodoxos
- Mormones, T. de Jehová...
- Judías
- Islámicas
- Hinduismo
- Budismo
- Fe Bahá'í
- Brahma Kumaris

Fuente: Elaboración propia a partir de los datos del registro de entidades religiosas recogido en BUADES-VIDAL "Alicantes de la Mayor" y datos de la Mesa Interreligiosa de Alicante



La novedad de orígenes culturales diversos ha supuesto también una novedad de comunidades y movimientos religiosos que, si bien son minoritarios, cada vez son más visibles en nuestra provincia.

Además de las distintas iglesias cristianas hay una importante presencia de comunidades islámicas y, en menor medida, grupos de tradición judía y otras tradiciones espirituales de origen oriental.

ASTI forma parte, a través de una representación permanente, de la Mesa Interreligiosa de Alicante (MIA) creada con el objetivo de reflexionar e intercambiar criterios y opiniones sobre temas de actualidad desde la perspectiva de cada comunidad religiosa.

Z

zutano

*Llegó un fulano y le llamamos "el forastero"
Quizá tendrá una hija: Menganita "la forastera"
Quizá un nieto: Zutanito "el forastero"...*

*O quizás, ojalá, quién sabe, de nosotros depende,
Fulanito, Menganita, Zutanito, Tú, Yo, Todos,
seremos, sin excusas ni exclusiones,
ni forasteros, ni extraños, ni ajenos
sino ciudadanos... realmente ciudadanos
de plenos deberes y de plenos derechos.*

Quizás, ojalá, quién sabe, de nosotros depende...



¿Cuándo un inmigrante deja de ser inmigrante?... ¿al conseguir papeles?, ¿al estar trabajando?, ¿al compartir la cultura?, ¿al escolarizar a sus hijos?, ¿al pagar sus impuestos?, ¿al disfrutar de los servicios públicos?, ¿al ejercer el derecho al voto?...

Todo esto es necesario pero no parece suficiente, la integración es también un tema de opciones sociales y personales, de apostar por la convivencia y no por la segregación, de hablar de personas y no de cifras, de superar cualquier prejuicio, de conocer nuestras historias, de compartir las luces y las sombras del momento presente y proyectar juntos el futuro... de nosotros depende.