
La inmigración en Alicante

Informe Visual 2007



Secretariado Diocesano
de Migración de Orihuela-Alicante
ASTI-ALICANTE

Presentación

El informe está dedicado a:

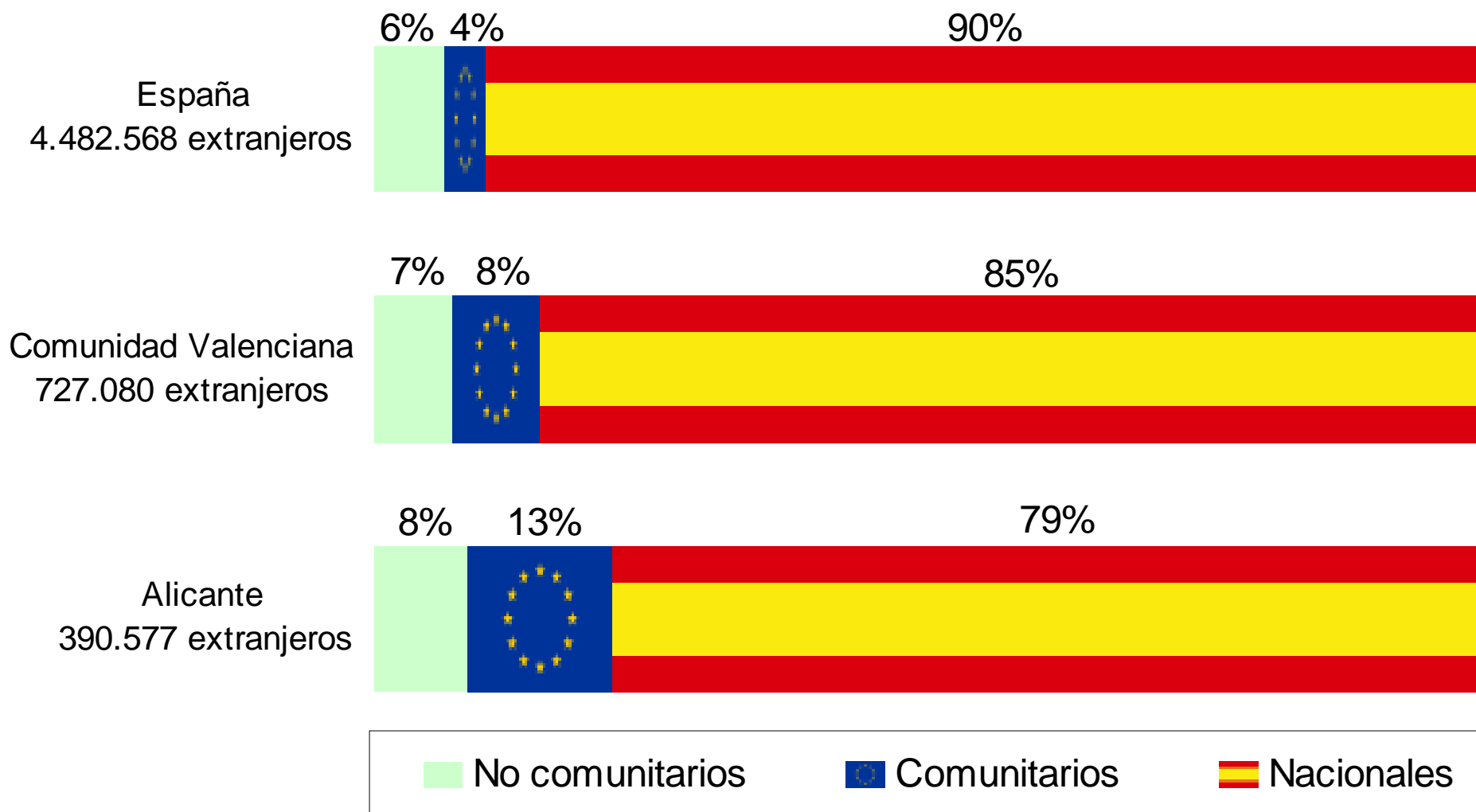
*inmigrantes, periodistas, maestros y formadores,
agentes pastorales, políticos y cargos públicos,
católicos comprometidos con la universalidad
compañeros de ONG's, sindicalistas, estudiantes,
técnicos de la administración pública, jóvenes,
ciudadanos inquietos,
xenófobos que quieran dejar de serlo
y a todos aquellos con los que compartimos el día a día
y construimos el futuro de esta tierra alicantina.
A todos ellos, con estas líneas nuestro saludo.*

En Alicante a 1 de septiembre de 2007

¿Muchos o pocos?

La inmigración en Alicante Informe visual 2007

Datos referidos a 1 de enero de 2007. Fuente: elaboración propia a partir de datos del INE. Padrón 1/1/07 Datos provisionales




¿De aquí o de allá?

La inmigración en Alicante Informe visual 2007

Datos referidos a 1 de enero de 2006. Fuente: elaboración propia a partir de datos del INE. Padrón 1/1/06

Distribución de la población de Alicante según lugar de nacimiento



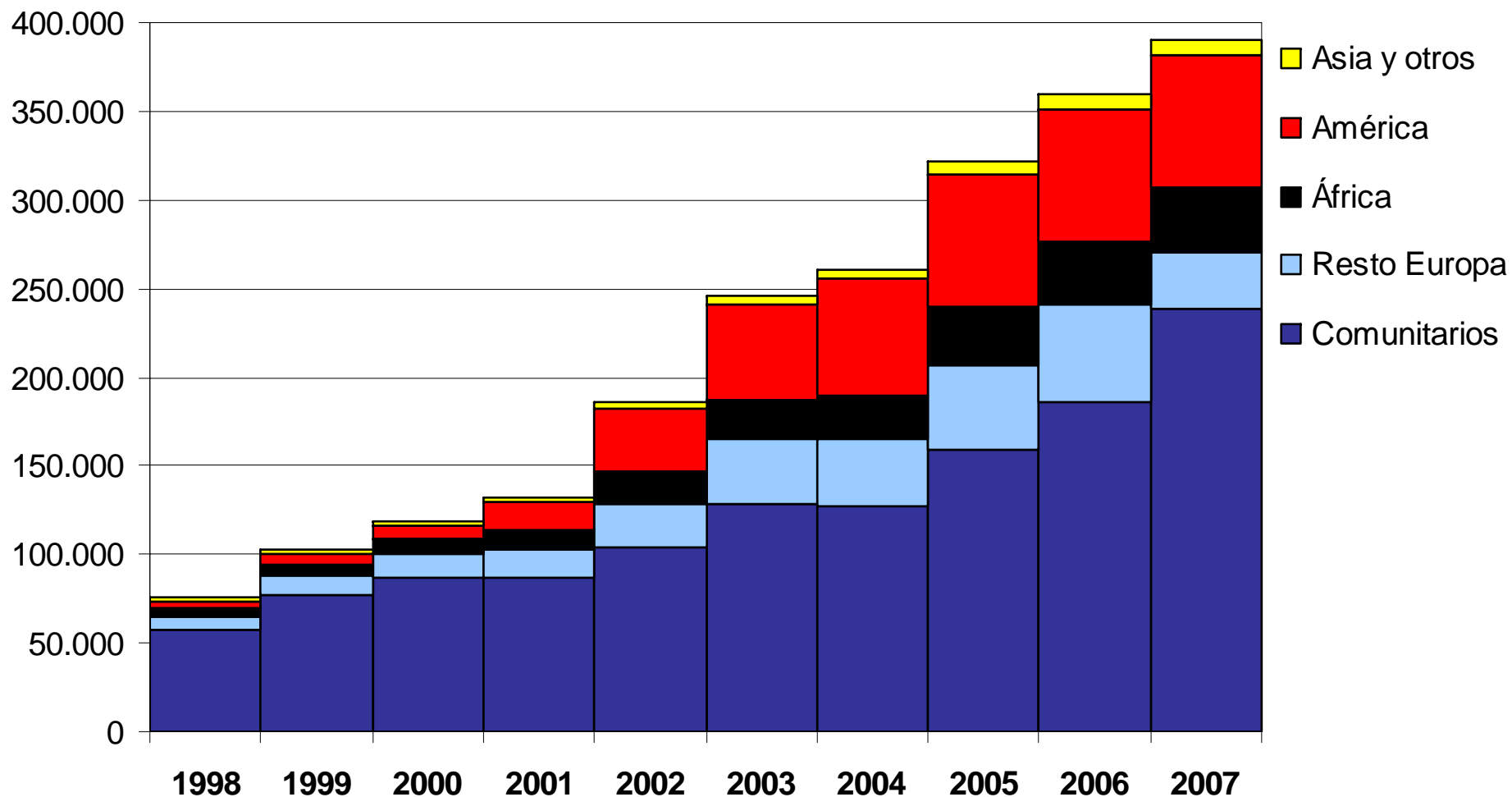
	Alicante 56,6%		Madrid 2,2 %		R.Unido 5,3 %		P.Bajos 0,7 %		Colombia 1,1 %
	Andalucía 5,1%		Resto C.V 1,9 %		Alemania 1,9 %		Otros Com 2,3 %		Argentina 1,0 %
	C.Mancha 4,2 %		Casti-León 1,5 %		Francia 0,9 %		Marruecos 1,5 %		Argelia 0,5 %
	Murcia 2,9 %		Otros Nac. 3,9 %		Rumanía 0,9 %		Ecuador 1,3 %		Otros 4,2 %

¿Antiguos o recién llegados?

La inmigración en Alicante Informe visual 2007

Datos referidos a fecha 1 de enero de cada año. Fuente: Elaboración propia a partir de datos del INE. Los datos de 2007 son provisionales

Extranjeros empadronados en Alicante

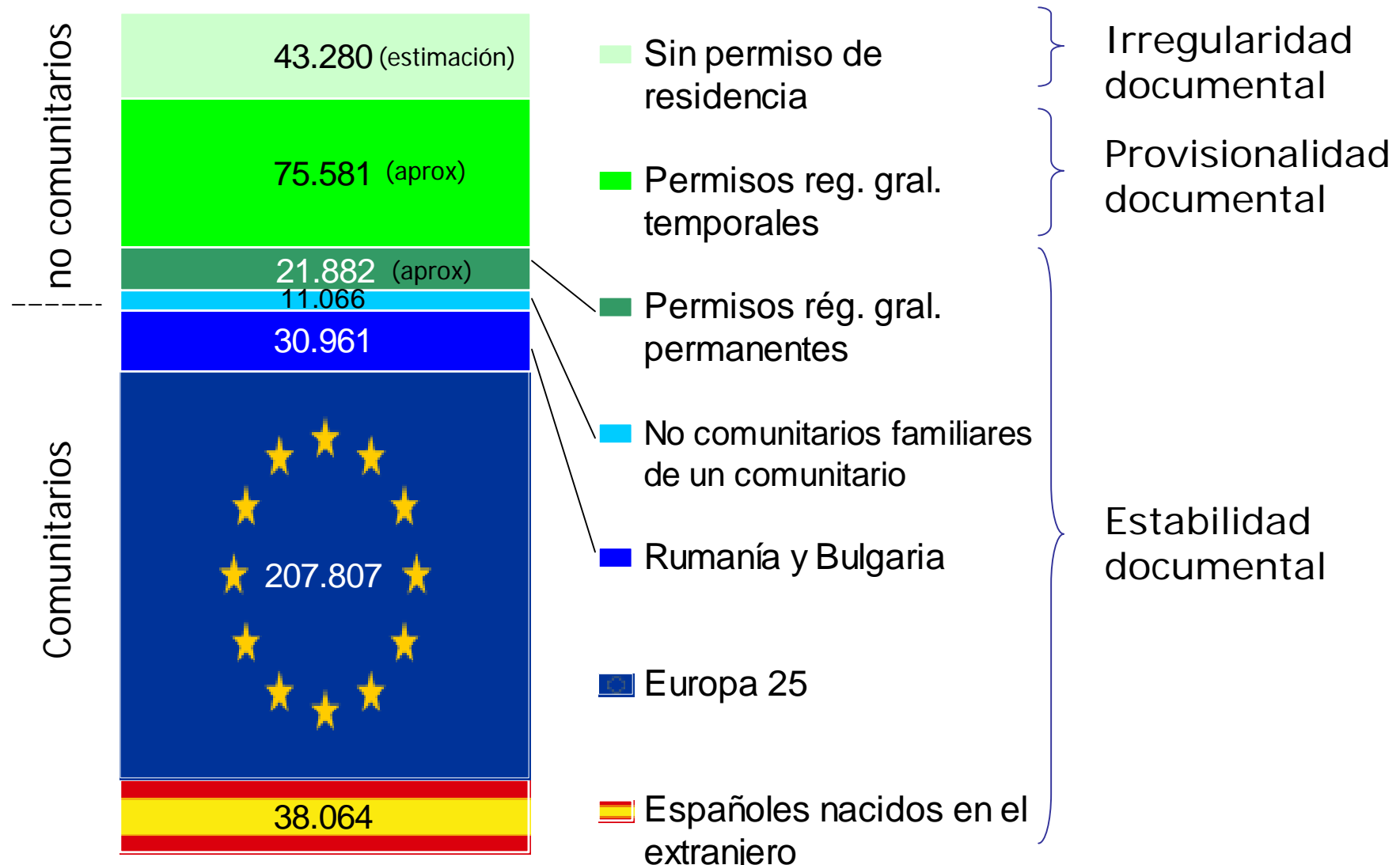


¿Documentados o irregulares?

La inmigración en Alicante Informe visual 2007

Datos referidos a 1/1/07 excepto "españoles de origen extranjero" que es de 1/1/06.

Fuente: estimación propia a partir de datos del INE (datos provisionales padrón 1/1/07 y padrón 1/1/06) y OPI 31/12/06

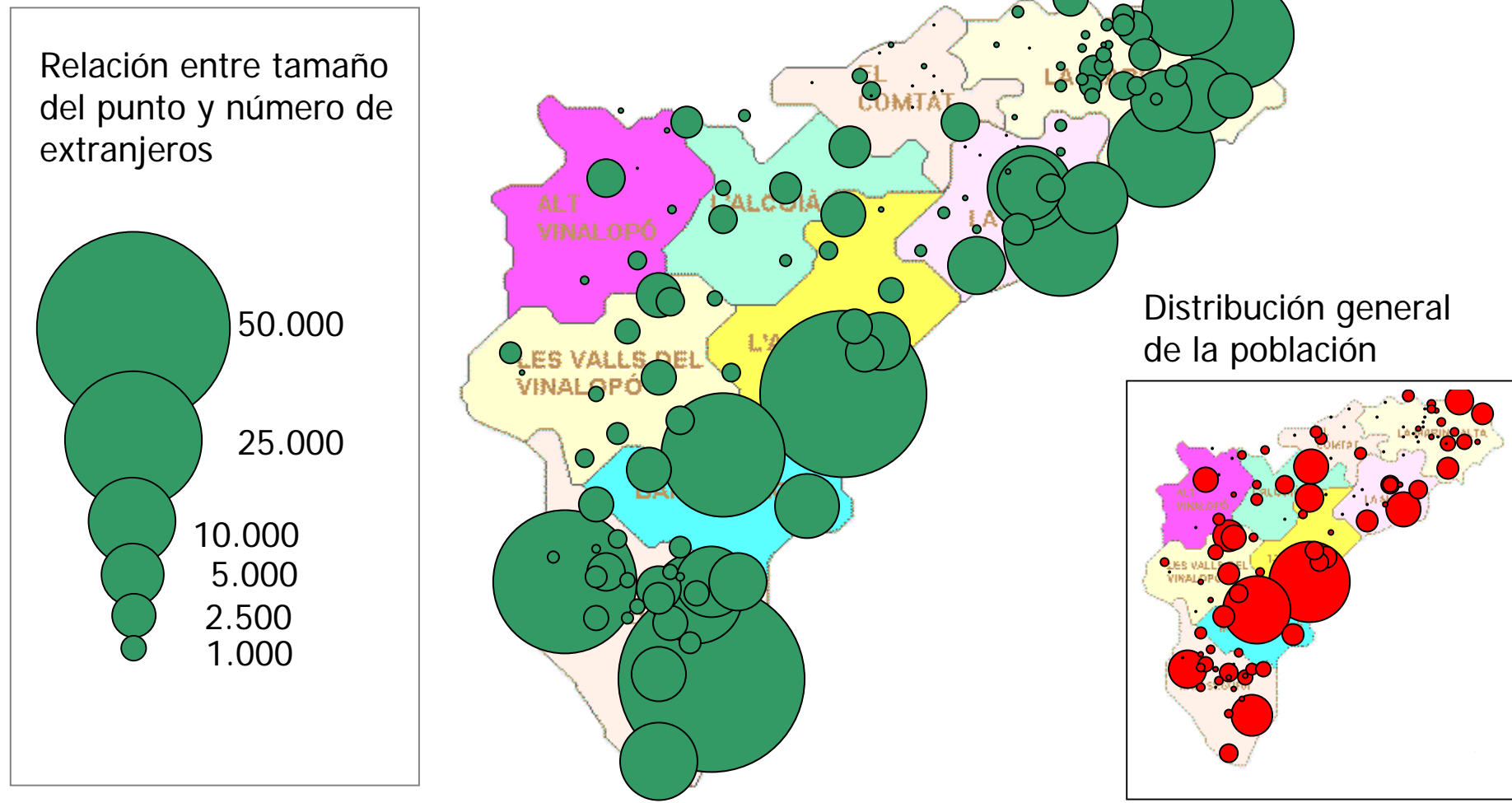


¿Concentrados o dispersos?

La inmigración en Alicante
Informe visual 2007

Datos referidos a 1 de enero de 2006. Fuente: Elaboración propia a partir de datos del INE Padrón 1/1/06

Distribución de la población extranjera en la provincia

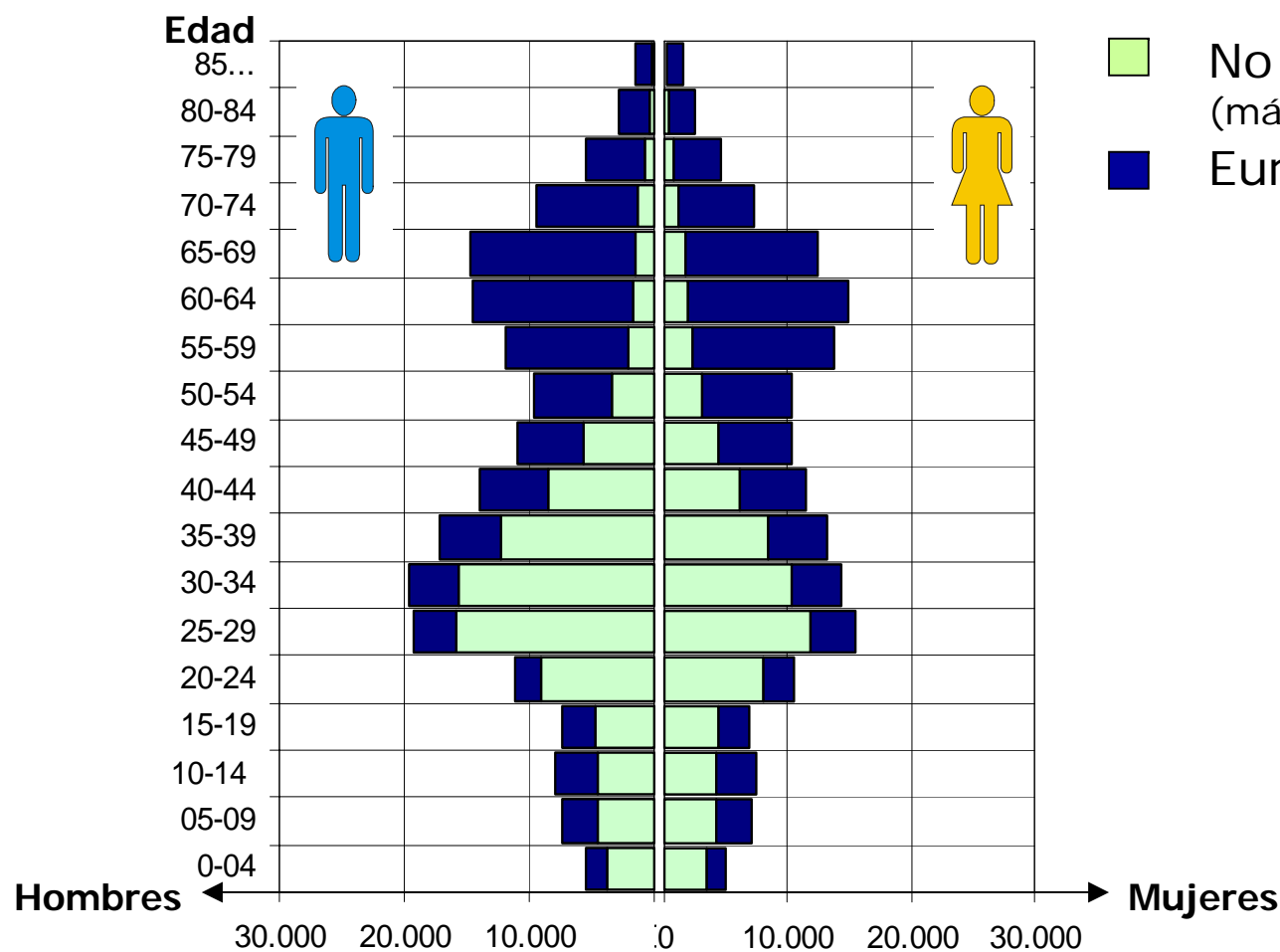


¿Jóvenes o viejos?

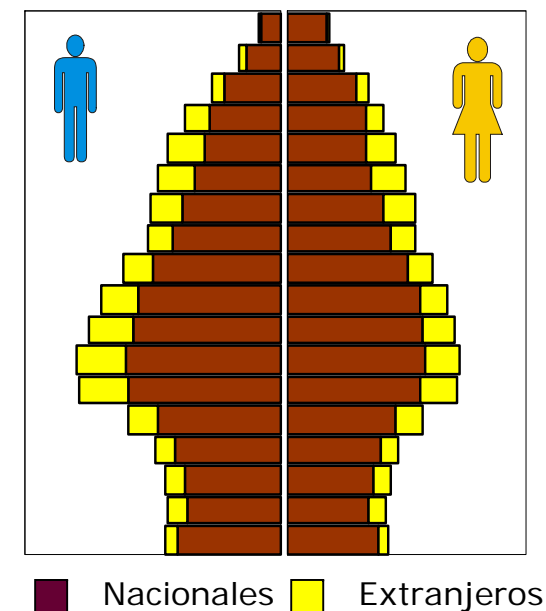
La inmigración en Alicante Informe visual 2007

Datos referidos a 1 de enero de 2006. Fuente: Elaboración propia a partir de datos del INE Padrón 1/1/06

Pirámide de edad de la población extranjera en la provincia



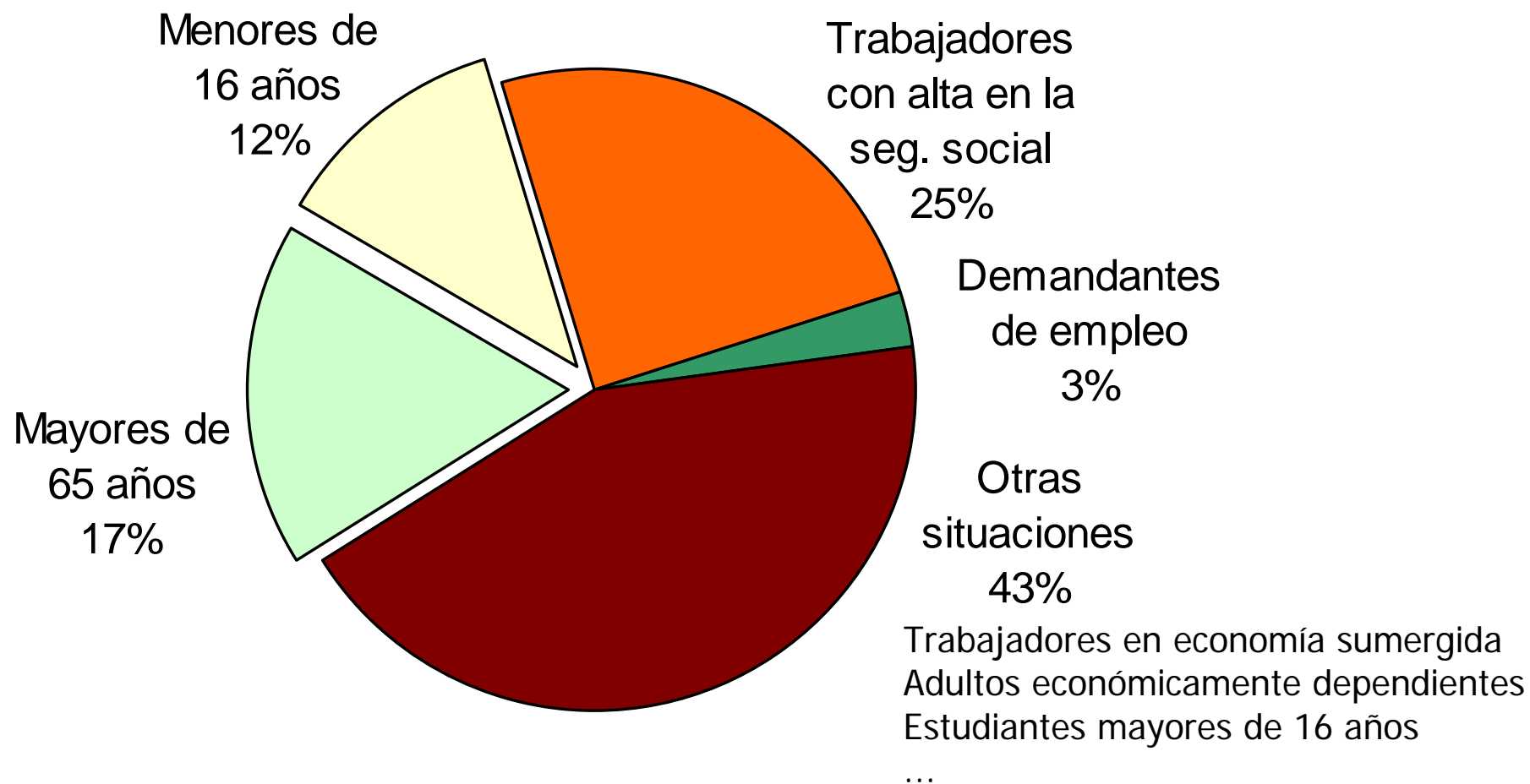
Pirámide de edad general de la población



¿Inactivos o trabajadores?

La inmigración en Alicante Informe visual 2007

Datos a 1 de enero de 2006. Fuente: Elaboración propia a partir de datos del 31/12/05 y 1/1/06 del INE y el MTAS






¿1ª o 2ª generación?

La inmigración en Alicante Informe visual 2007

Datos referidos al año 2005. Fuente: Elaboración propia a partir de datos de Movimiento Natural de Población del INE

Nacimientos en Alicante según nacionalidad de los padres



-  ambos padres españoles (76 %)
-  un padre español y el otro extranjero (7 %)
-  ambos padres extranjeros (17 %)

¿Alicantinos o forasteros?

La inmigración en Alicante
Informe visual 2007



Integración

● Legal
(y laboral)

● familiar

● cultural

● social

